Узел

Размещение ящика главной заземляющей шины

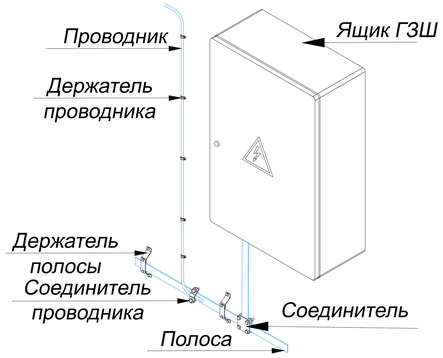

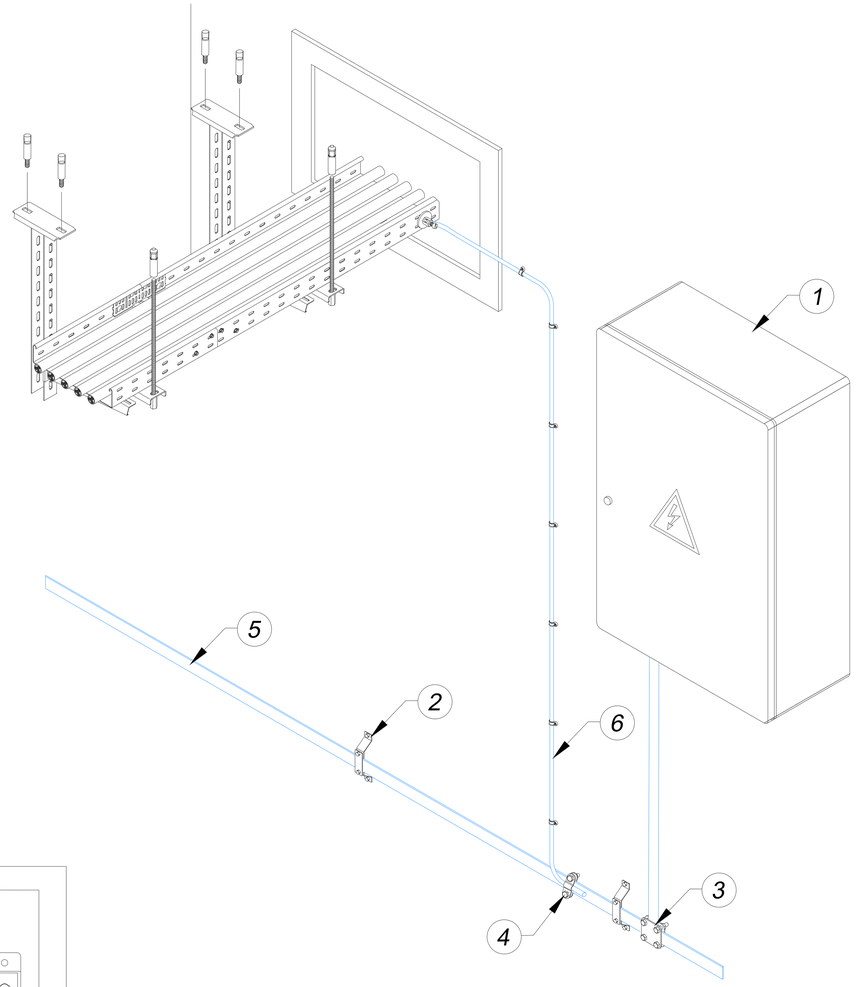

1.Ящик ГЗШ

2.Держатель полосы заземления

3.Соединитель полосы

4.Соединитель полосы и провода

5.Полоса

6.Провод

Исполнение по току и сечению шины	Количество отверстий на шине для присоединения				
	5 подкл.	10 подкл.	15 подкл.	20 подкл.	30 подкл.
Ток 360А, шина 3х30 мм.	GR670010	GR670011	GR670012	GR670013	GR670014
Ток 475А, шина 3х40 мм.	GR670020	GR670021	GR670022	GR670023	GR670024
Ток 625А, шина 4х40 мм.	GR670030	GR670031	GR670032	GR670033	GR670034
Ток 700А, шина 4х50 мм.	GR670040	GR670041	GR670042	GR670043	GR670044
Ток 860А, шина 5х50 мм.	GR670050	GR670051	GR670052	GR670053	GR670054
Ток 955А, шина 6х50 мм.	GR670060	GR670061	GR670062	GR670063	GR670064
Ток 1265А, шина 10х50 мм.	GR670070	GR670071	GR670072	GR670073	GR670074
Ток 1690А, шина 8х80 мм.	GR670080	GR670081	GR670082	GR670083	GR670084
Ток 2310А, шина 10х100мм	GR670090	GR670091	GR670092	GR670093	GR670094

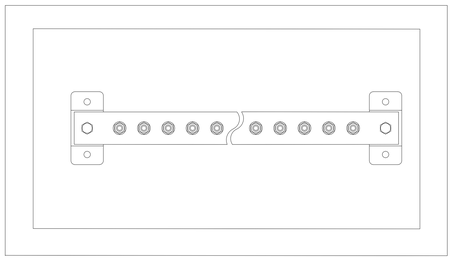

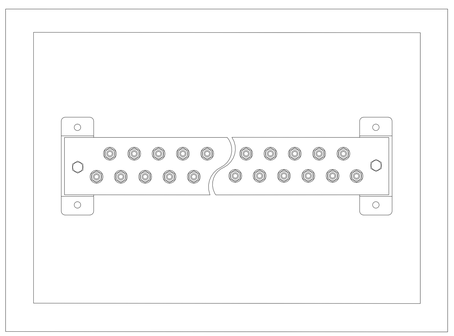

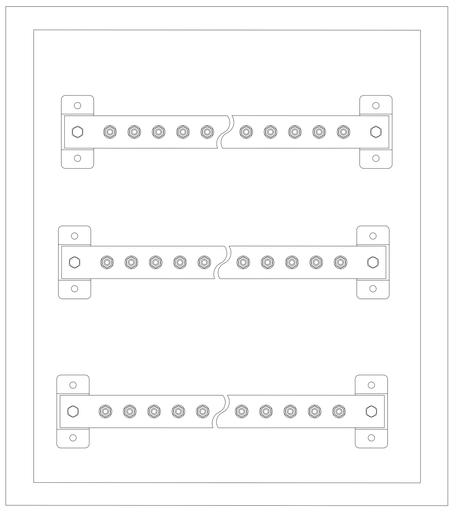

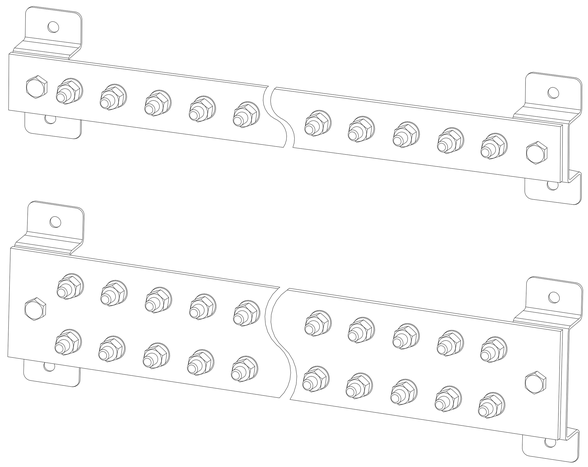

Подп. и дата | Инв.N дубл. | Взам. инв.N | Подп. и дата | Инв.N подл.

Изм.	Лист	N докум.	Подп.	Дата
Разраб.		Володько М.И.		
Пров.		Шпак А.А.		
Н. контр.		Шпак А.А.		
Утв.		Бродников М.И.		

Альбом типовых технических решений для устройства молниезащиты и заземления

Система молниезащиты и заземления

Стадия	Лист	Листов
РД	76	84

Размещение ящика главной заземляющей шины

ООО "СтройПлаза"
gromostar.ru
+7(999)595-44-55